

# Newsletter

27.01.2021

Hallo liebe Kinder und Eltern,

in dieser ganz besonderen Zeit wollen wir euch gerne mit sinnvollen Ideen für zu Hause unterstützen.

Bis wieder der normale Alltag eingekehrt, werden wir euch einmal wöchentlich, einen neu zusammengestellten Newsletter senden.

Dabei geht es um verschiedene Angebote, die wir für euch raussuchen und erarbeiten: Kreativangebote, Bewegungsangebote, sinnvolle Onlinespielideen, etc. Die Angebote dieser Woche findet ihr auf den folgenden Seiten.

Falls ihr Fragen an uns habt oder unsere Hilfe benötigt, könnt ihr uns unter 0732/71101132 anrufen.

Wir vermissen euch und freuen uns sehr auf unser Wiedersehen.

Euer Jugend- und Erwachsenenilfe Seitz Betreuungsteam der Mittagsbetreuung  
in der Grundschule Pfuhl

# Kreativangebote und andere Ideen

## Handaufsteller

Anleitung von Boris Kilvinger

Du brauchst:

- Schere
- Weißes Din A4 Papier
- Stift zum Malen




Als erstes legst du deine Hand möglichst weit oben auf das Papier und malst deine Hand nach.




Unterhalb deiner Hand zeichnest du eine gestrichelte Linie.



Jetzt schneidest du die aufgemalte Hand aus. Achte darauf, dass du über der gestrichelten Linie beginnst und endest.



Jetzt drehst du die Hand um, damit man keine Striche von der aufgemalten Hand mehr sieht. Danach faltest du wie auf dem rechten Bild die überstehenden Seiten unterhalb der Hand, damit du die Hand aufstellen kannst.




Jetzt kannst du deine Hand nach Belieben bemalen.





Falls die Hand nicht steht, kannst du sie mit einem Karton verstärken.



# Zaubertrick „Die Zauberbanane“

*Anleitung von Boris Kilvinger*

Dazu braucht ihr:

- Eine Banane
- Einen Zahnstocher aus Holz

Vorbereitung:

Ihr stecht im Abstand von 2 cm mit dem Zahnstocher in längere Seite der Banane und bewegt den Zahnstocher vorsichtig innerhalb der Banane auf und ab. So schneidet ihr die Banane innerhalb der Schale in Stücke.



Nun legt ihr die Banane auf die lange Seite, so dass man die Löcher vom Zahnstocher nicht sieht. Jetzt ladet ihr eure Eltern oder Geschwister zu einer Zaubervorführung ein und bittet sie 7 Karate-Handschläge über der Banane auszuführen sowie die Banane gedanklich in mehrere Teile zu teilen. Dabei sprecht ihr folgenden Zauberspruch: „Lirum - larum - Löffelstiel, Zaubern ist ja nur ein Spiel!“



Jetzt öffnet ihr vorsichtig die Bananenschale und siehe da, die Banane ist wie von Zauberhand bereits geschnitten.



Jetzt könnt ihr die Banane gemeinsam Essen und vergesst nicht den spitzen Zahnstocher wegzuerfen, bevor sich noch jemand damit verletzt.